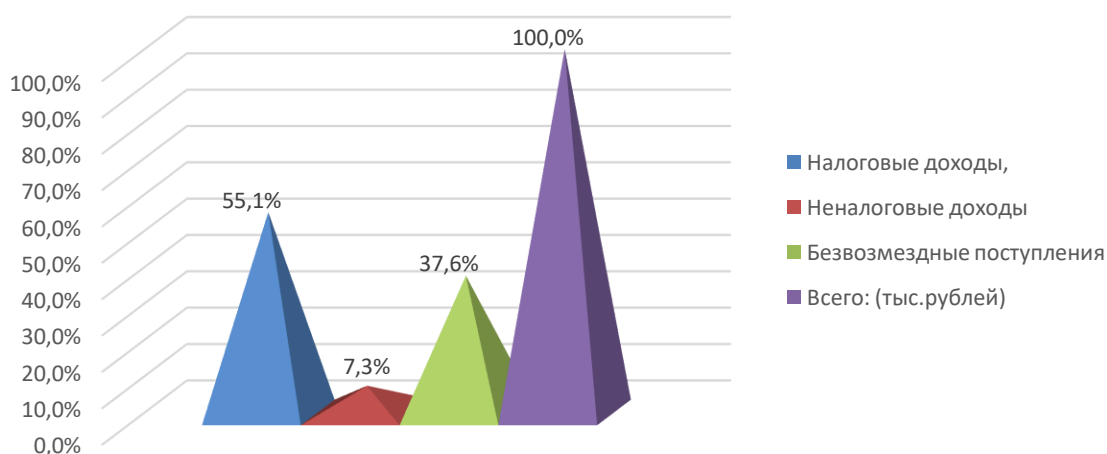


## Исполнение консолидированного бюджета Могилевской области за январь – май 2020 года

За январь – май 2020 года в доход консолидированного бюджета области поступило 867 664,5 тыс. рублей, или 36,5 % от уточненного годового плана. Наибольшую долю собственных доходов консолидированного бюджета области сформировали налоговые поступления и составили 55,1 %. Уровень дотационности бюджета области составил 31,4 %.

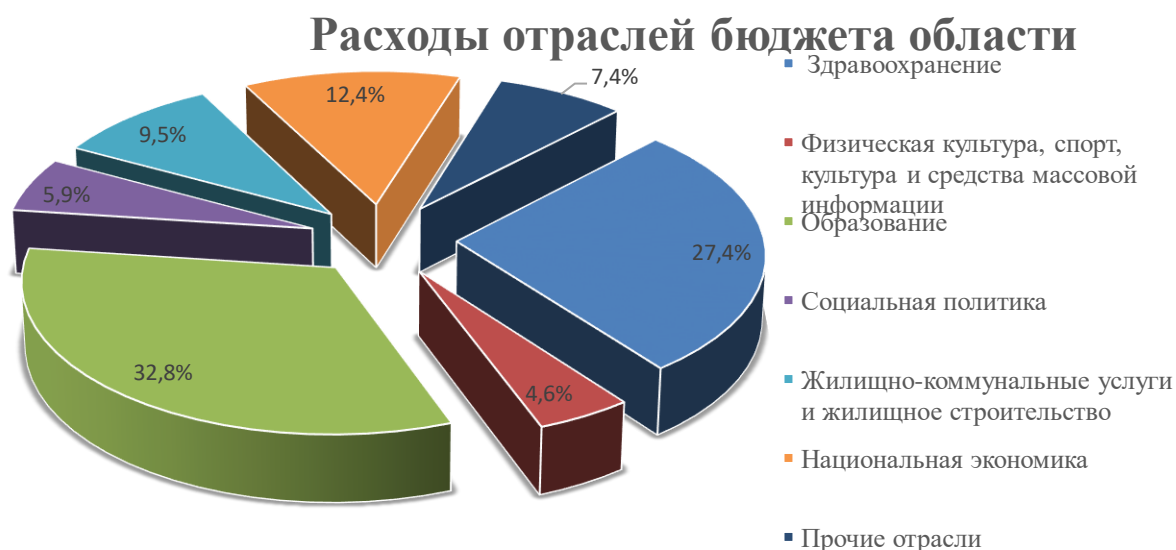
Наименование	Поступило за январь-май, тыс. рублей	Уд. вес в общем объеме, %	Исполнение от уточненного годового плана, %
Налоговые доходы,	477 960,7	55,1	39,2
<i>из них</i>			
<i>подходный налог с физических лиц</i>	202 889,7	23,4	40,0
<i>налог на добавленную стоимость</i>	181 884,1	21,0	43,2
<i>налоги на собственность</i>	31 333,1	3,6	31,2
Неналоговые доходы	63 750,2	7,3	38,0
Итого собственные налоги	541 710,9	62,4	39,0%
Безвозмездные поступления	325 953,7	37,6	32,9
<i>Дотации</i>	272 412,6	31,4	33,0
<b>Всего: (тыс.рублей)</b>	<b>867 664,5</b>	<b>100,0</b>	<b>36,5</b>

### Удельный вес поступлений доходов



Расходы консолидированного бюджета области профинансированы на 887 277,7 тыс. рублей, или 37,4 % от уточненного годового плана.

Наименование	Профинансировано за январь-май, тыс. рублей	Уд. вес в общем объеме, %
<b>Всего:</b>	887 277,7	100,0
<b>1. Отрасли социальной сферы</b>	626 955,0	70,7
1.1 <i>Здравоохранение</i>	243 525,4	27,4
1.2 <i>Физическая культура, спорт, культура и средства массовой информации</i>	40 791,6	4,6
1.3 <i>Образование</i>	290 713,0	32,8
1.4 <i>Социальная политика</i>	51 925,0	5,9
<b>2. Жилищно-коммунальные услуги и жилищное строительство</b>	83 941,0	9,5
<b>3. Национальная экономика</b>	110 411,7	12,4
<b>4. Прочие отрасли</b>	65 969,9	7,4

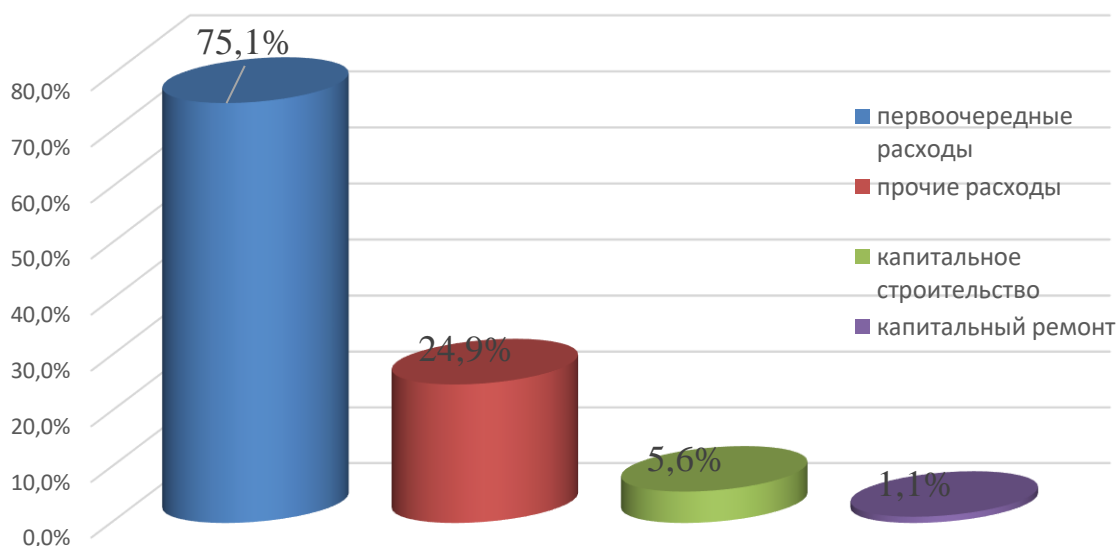


На первоочередные расходы бюджета направлено 666 458,8 тыс. рублей, что составило 75,1 % от объема всех расходов.

Наименование	Направлено за январь-май, тыс. рублей	Уд. вес в общем объеме, %
<b>Всего расходы:</b>	887 277,7	100,0%
первоочередные расходы	666 458,8	75,1%
<i>из них на:</i>		0,0%
<i>заработную плату со взносами (отчислениями) на социальное страхование</i>	467 213,1	52,7%

<i>лекарственные средства и изделия медицинского назначения</i>	21 285,6	2,4%
<i>продукты питания</i>	20 727,4	2,3%
<i>оплату коммунальных услуг</i>	65 974,1	7,4%
<i>субсидирование жилищно-коммунальных услуг, оказываемых населению</i>	23 386,8	2,6%
<i>текущие и капитальные трансферты населению</i>	50 010,4	5,6%
<b>прочие расходы</b>	<b>220 818,9</b>	<b>24,9%</b>
<i>из них на:</i>		
<i>капитальное строительство</i>	50 074,0	5,6%
<i>капитальный ремонт</i>	9 984,7	1,1%

### Расходы бюджета области



Государственные программы за январь - май 2020 года профинансированы в сумме 887 277,7 тыс. рублей или 37,4 % к уточненному годовому плану.

Наибольший удельный вес в расходах бюджета области занимают следующие программы:

- Государственная программа «Образование и молодежная политика на 2016-2020 годы» – 33,9 % или 291 519,0 тыс. рублей;
- Государственная программа «Здоровье народа и демографическая безопасность Республики Беларусь на 2016-2020 годы» – 25,5 % или 226 630,8 тыс. рублей;
- Государственная программа развития аграрного бизнеса в Республике Беларусь на 2016-2020 годы – 7,35 % или 65 221,8 тыс. рублей;

➤ Государственная программа «Комфортное жилье и благоприятная среда на 2016-2020 годы» – 6,45 % или 57 258,4 тыс. рублей.

Объем долговых обязательств органов местного управления и самоуправления Могилевской области на 1 июня 2020 года составил 706 462,9, тыс. рублей (за январь - май 2020 года увеличился на 5 916,9 тыс. рублей по сравнению с началом года), в том числе:

долг органов местного управления и самоуправления – 296 955,3 тыс. рублей (уменьшился на 3952,6 тыс. рублей);

долг, гарантированный местными исполнительными и распорядительными органами, – 409 507,5 тыс. рублей (увеличился на 9 869,5 тыс. рублей).