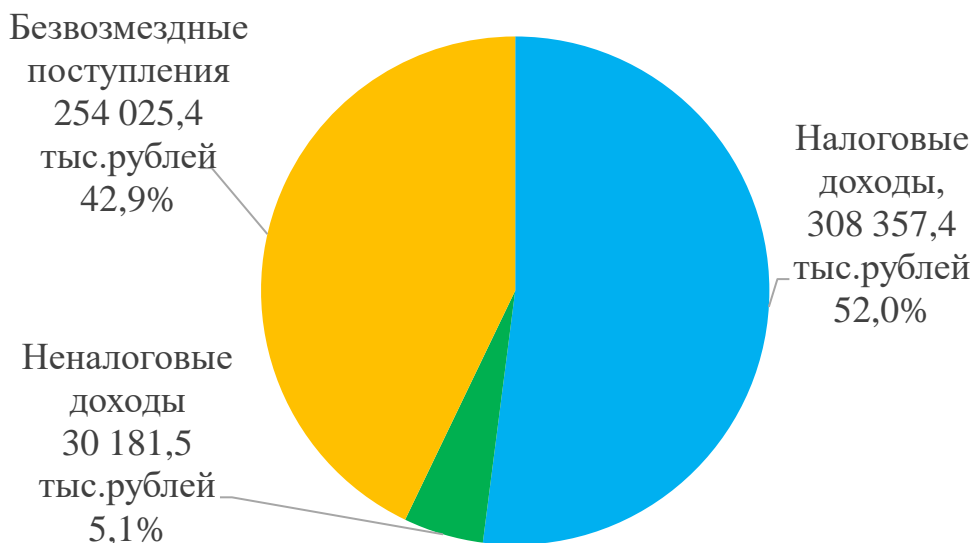


## Исполнение консолидированного бюджета Могилевской области за I квартал 2021 года

За I квартал 2021 года в доход консолидированного бюджета области поступило 592 564,3 тыс. рублей, или 23,7 % от уточненного годового плана. Наибольшую долю собственных доходов консолидированного бюджета области сформировали налоговые поступления и составили 91,1 %. Уровень дотационности бюджета области составил 38,8 %.

Наименование	Поступило за I квартал, тыс. рублей	Уд. вес в общем объеме, %	Исполнение от уточненного годового плана, %
Налоговые доходы,	308 357,4	52,0	23,1
<i>из них</i>			
<i>подходный налог с физических лиц</i>	132 161,9	22,3	23,9
<i>налог на добавленную стоимость</i>	109 825,1	18,5	23,1
<i>налоги на собственность</i>	24 954,9	4,2	22,5
Неналоговые доходы	30 181,5	5,1	20,1
Итого собственные налоги	338 538,9	57,1	22,8
Безвозмездные поступления	254 025,4	42,9	25,0
<i>Дотации</i>	229 774,5	38,8	27,0
<b>Всего: (тыс.рублей)</b>	<b>592 564,3</b>	<b>100,0</b>	<b>23,7</b>

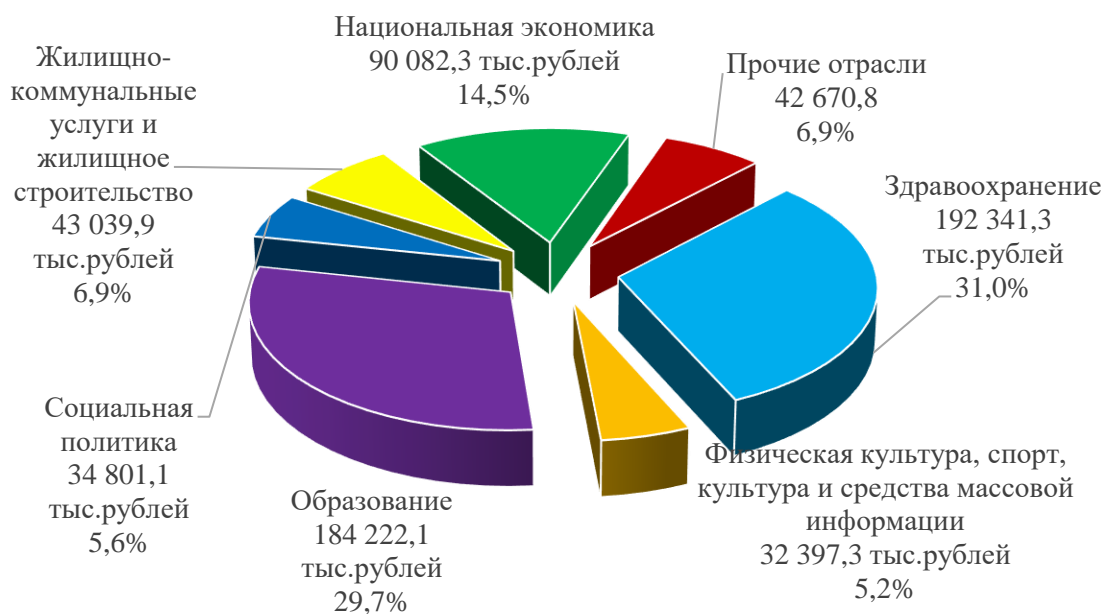
### Удельный вес поступлений доходов



Расходы консолидированного бюджета области профинансированы на 619 554,7 тыс. рублей, или 24,3 % от уточненного годового плана.

Наименование	Профинансировано за I квартал, тыс. рублей	Уд. вес в общем объеме, %
<b>Всего:</b>	619 554,7	100,0
<b>1. Отрасли социальной сферы</b>	443 761,7	71,7
1.1 <i>Здравоохранение</i>	192 341,3	31,0
1.2 <i>Физическая культура, спорт, культура и средства массовой информации</i>	32 397,3	5,2
1.3 <i>Образование</i>	184 222,1	29,7
1.4 <i>Социальная политика</i>	34 801,1	5,6
<b>2. Жилищно-коммунальные услуги и жилищное строительство</b>	43 039,9	6,9
<b>3. Национальная экономика</b>	90 082,3	14,5
<b>4. Прочие отрасли</b>	42 670,8	6,9

### Расходы отраслей бюджета области

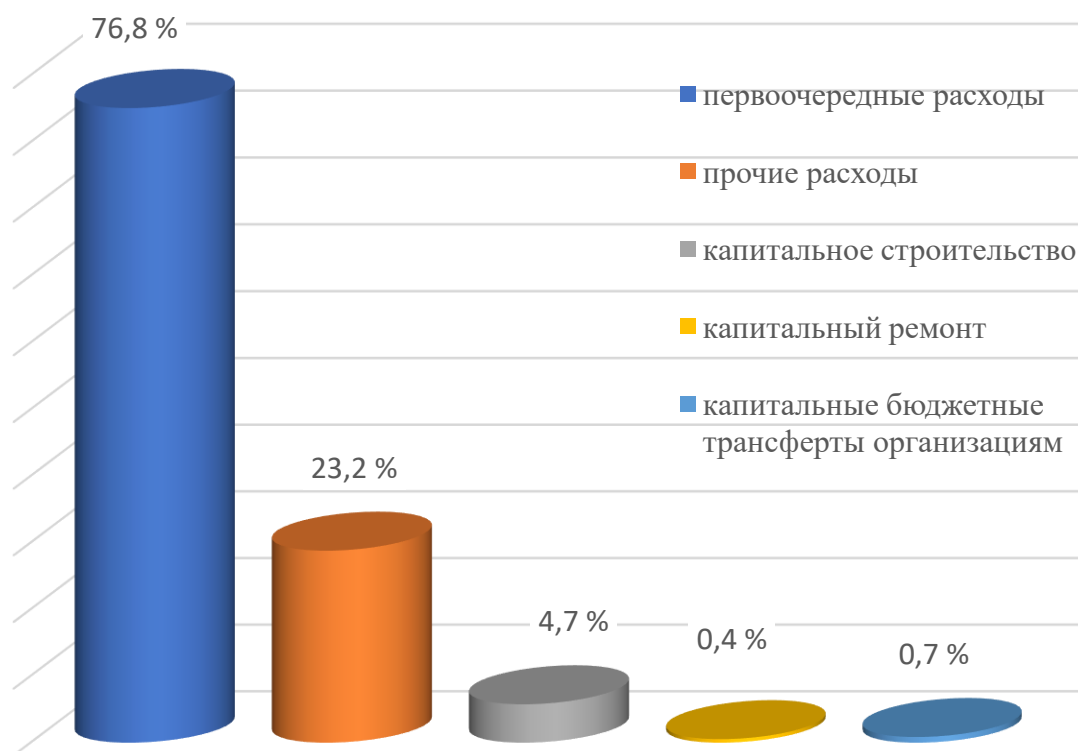


На первоочередные расходы бюджета направлено 475 518,4 тыс. рублей, что составило 76,8 % от объема всех расходов.

Наименование	Направлено за I квартал, тыс. рублей	Уд. вес в общем объеме, %
<b>Всего расходы:</b>	619 554,7	100,0
первоочередные расходы	475 518,4	76,8

<i>из них на:</i>		
<i>заработную плату со взносами (отчислениями) на социальное страхование</i>	336 578,5	54,3
<i>лекарственные средства и изделия медицинского назначения</i>	15 831,6	2,6
<i>продукты питания</i>	13 226,5	2,1
<i>оплату коммунальных услуг</i>	52 986,3	8,6
<i>субсидирование жилищно-коммунальных услуг, оказываемых населению</i>	14 356,0	2,3
<i>текущие и капитальные трансферты населению</i>	32 190,1	5,2
<i>прочие расходы</i>	144 036,2	23,2
<i>из них на:</i>		
<i>капитальное строительство</i>	28 815,5	4,7
<i>капитальный ремонт</i>	2 658,3	0,4

### Расходы бюджета области



Объем долговых обязательств органов местного управления и самоуправления Могилевской области на 1 апреля 2021 года составил 688 730,5 тыс. рублей (за январь - апрель 2021 года уменьшился на 53 628,4 тыс. рублей по сравнению с началом года), в том числе:

долг органов местного управления и самоуправления – 296 425,5 тыс. рублей (уменьшился на 16 173,8 тыс. рублей);

долг, гарантированный местными исполнительными и распорядительными органами, – 392 305,0 тыс. рублей (уменьшился на 37 454,6 тыс. рублей).