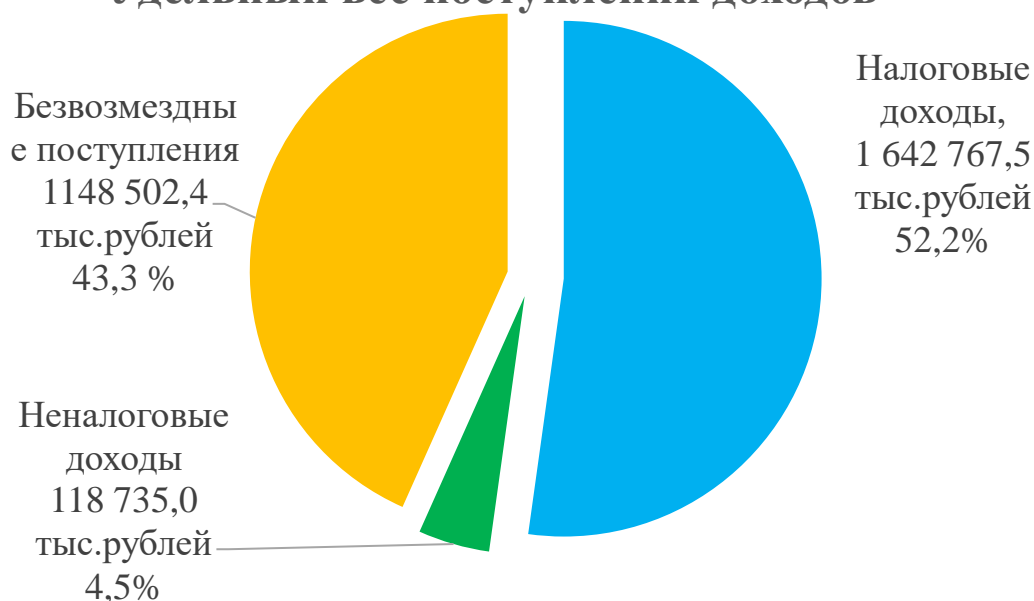


## Исполнение консолидированного бюджета Могилевской области за 9 месяцев 2023 года

За 9 месяцев 2023 года в доход консолидированного бюджета области поступило 2 651 481,2 тыс. рублей, или 68,8 % от уточненного годового плана.

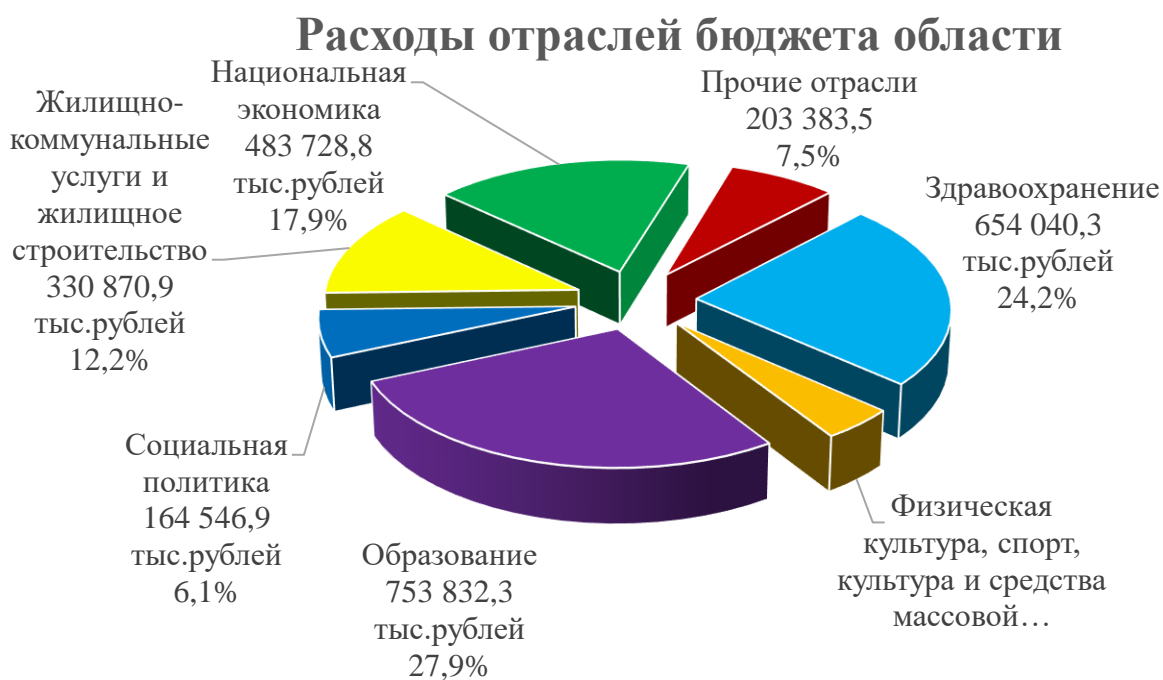
Наименование	Поступило за 2022 год, тыс. рублей	Уд. вес в общем объеме, %	Исполнение от уточненного годового плана, %
Налоговые доходы,	1 384 243,7	52,2	73,4
<i>из них</i>			
<i>подходный налог с физических лиц</i>	623 879,5	23,5	74,8
<i>налог на добавленную стоимость</i>	464 062,6	17,5	76,3
<i>налоги на собственность</i>	110 654,1	4,2	83,4
Неналоговые доходы	118 735,0	4,5	29,7
Итого собственные доходы	1 502 978,7	56,7	65,7
Безвозмездные поступления	1 148 502,4	43,3	73,3
<i>Дотации</i>	858 834,7	32,4	74,0
<b>Всего: (тыс. рублей)</b>	<b>2 651 481,2</b>	<b>100,0</b>	<b>68,8</b>

### Удельный вес поступлений доходов



Расходы консолидированного бюджета области профинансированы на 2 706 411,8 тыс. рублей, или 100,0 % от уточненного годового плана.

Наименование	Профинансировано за 9 месяцев 2023 год, тыс. рублей	Уд. вес в общем объеме, %
<b>Всего:</b>	2 706 411,8	100,0
<b>1. Отрасли социальной сферы</b>	1 688 428,6	62,4
1.1 <i>Здравоохранение</i>	654 040,3	24,2
1.2 <i>Физическая культура, спорт, культура и средства массовой информации</i>	116 009,1	4,3
1.3 <i>Образование</i>	753 832,3	27,9
1.4 <i>Социальная политика</i>	164 546,9	6,1
<b>2. Жилищно-коммунальные услуги и жилищное строительство</b>	330 870,9	12,2
<b>3. Национальная экономика</b>	483 728,8	17,9
<b>4. Прочие отрасли</b>	203 383,5	7,5

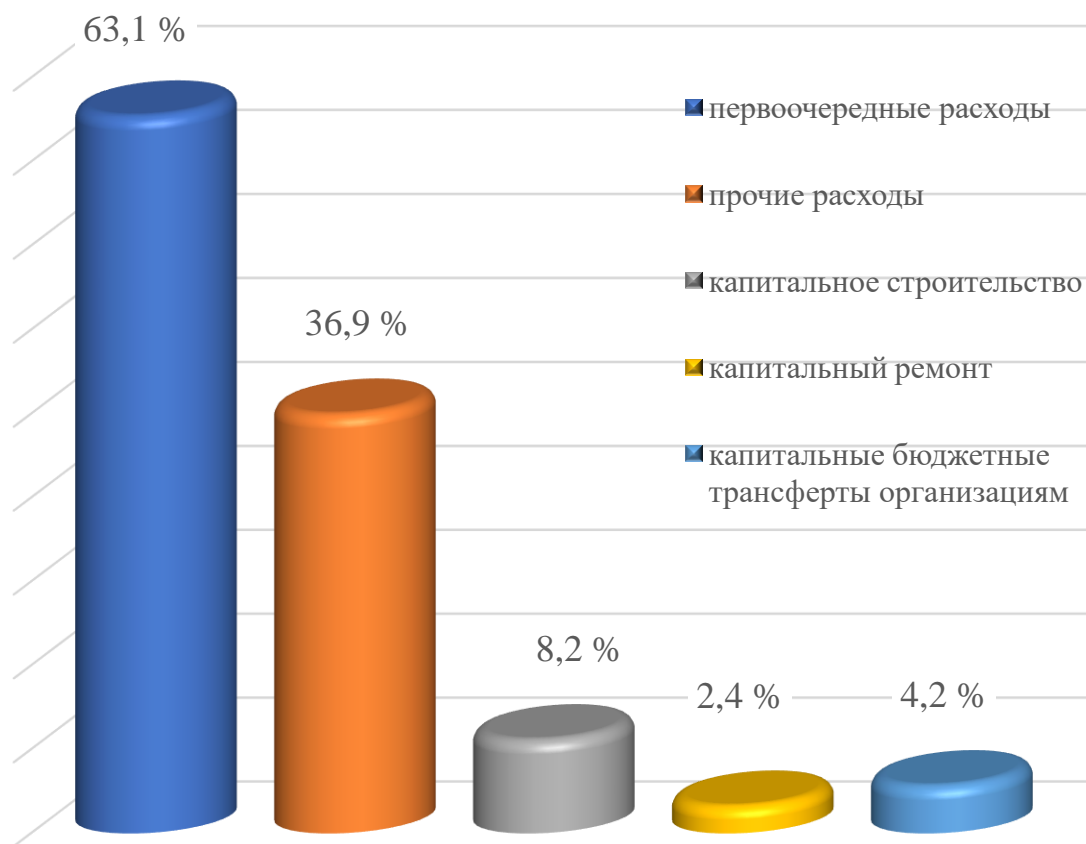


На первоочередные расходы бюджета направлено 1 708 010,9 тыс. рублей, что составило 63,1 % от объема всех расходов.

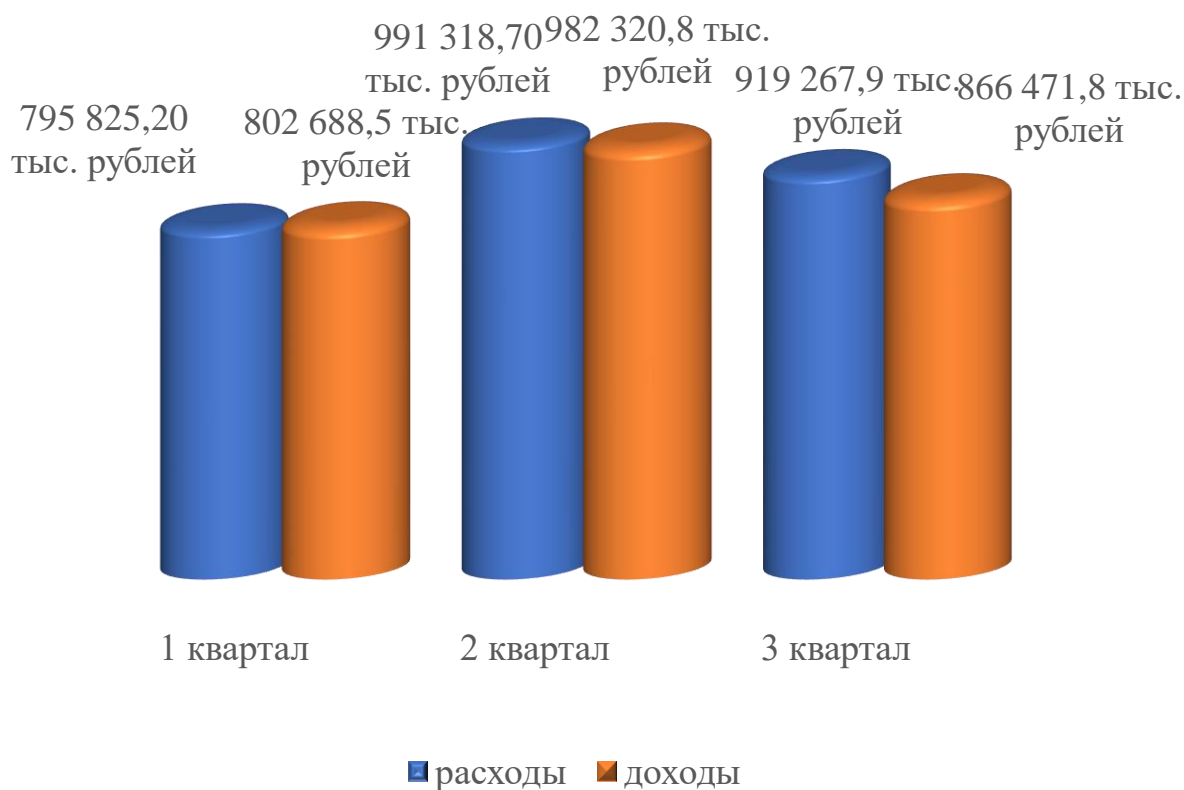
Наименование	Направлено за 9 месяцев 2023 год, тыс. рублей	Уд. вес в общем объеме, %
<b>Всего расходы:</b>	2 706 411,8	100,0
первоочередные расходы	1 708 010,9	63,1
<i>из них на:</i>		0,0

заработную плату со взносами (отчислениями) на социальное страхование	1 232 348,8	45,5
лекарственные средства и изделия медицинского назначения	58 827,4	2,2
продукты питания	59 709,4	2,2
оплату коммунальных услуг	108 226,3	4,0
субсидирование жилищно-коммунальных услуг, оказываемых населению	49 778,5	1,8
текущие и капитальные трансферты населению	145 608,2	5,4
прочие расходы	998 401,0	36,9
из них на:		
капитальное строительство	222 212,7	8,2
капитальный ремонт	64 056,7	2,4
капитальные бюджетные трансферты организациям	112 565,1	4,2

### Расходы бюджета области



### Динамика исполнения бюджета по кварталам



Государственные программы за 9 месяцев 2023 года профинансированы в сумме 2 522 624,4 тыс. рублей или 66,6 % к уточненному годовому плану.

Наибольший удельный вес в расходах бюджета области занимают следующие программы:

- Государственная программа «Образование и молодежная политика» – 28,3 % или 765 636,8 тыс. рублей;
- Государственная программа «Здоровье народа и демографическая безопасность» – 24,2 % или 655 551,6 тыс. рублей;
- Государственная программа «Аграрный бизнес» на 2021-2025 годы – 12,6 % или 340 265,8 тыс. рублей;
- Государственная программа «Комфортное жилье и благоприятная среда на 2021-2025 годы» – 8,3 % или 225 999,3 тыс. рублей.